

Immer im richtigen Licht
entspannen.

Mit Pergola- und Terrassen-Markisen




Der SonnenLichtManager

Verlängerung
der Freiluftsaison

mit vielseitigem Zubehör



WAREMA Terrassen-Markisen für individuellen Sonnenschutz



WAREMA Markisen sind ein Blickfang an jedem Haus. Durch die große Auswahl an Designs, Farben und Stoffen ist jede individuelle Lösung möglich. Egal ob in der Ausführung als Kassetten-Markise, offene oder halbgeschlossene Gelenkarm-Markise oder Pergola-Markise – gestalten Sie Ihre Markise nach Ihren Wünschen. In der Bedienung stehen Ihnen ebenfalls alle Möglichkeiten offen: von einer manuellen Bedienung bis hin zu einer exklusiven Komfort-Steuerung.




100%
Qualität



WAREMA steht für Qualität.

Wir setzen konsequent auf hochwertige Materialien und erstklassige Verarbeitung. Autorisierte, umfassend geschulte WAREMA Fachhändler beraten Sie individuell und entwickeln gemeinsam mit Ihnen eine Lösung, die Ihren Anforderungen und Wünschen optimal entspricht. Qualifizierte Beratung, kompetente Planung, zuverlässige Montage und kundenorientierter Service - Leistungen, auf die Sie sich bei Ihrem WAREMA Fachhändler verlassen können.

Perfektes Ambiente Integrierte Beleuchtung




LED-Stripes in
Ausfallprofil und Kassette



LED-Stripes
im Ausfallprofil

► Ihre Vorteile

- Verlängerung der Sommerabende im Freien bei stimmungsvoller Atmosphäre
- Angenehmes, warmes Licht durch den Einsatz von LED-Leuchtmitteln
- Geringer Energieverbrauch durch LED-Technik
- Licht in Stufen dimmbar per WMS Dimmer (LED)
- Bequeme Bedienung mit dem WMS Handsender oder per Smartphone mit WMS WebControl




Kassetten-Markise Typ K70



Mit ihrem geradlinigen Design passt sich die WAREMA Kassetten-Markise K70 dem Trend nach Flach- und Pultdächern sowie kubischen Bauformen perfekt an. Setzen Sie faszinierende Designmaßstäbe in Ihrer Wohlfühloase mit dieser eleganten Kassetten-Markise.

Das optionale Volant-Rollo schützt effektiv vor tiefstehender Sonne, leichtem Abendwind und sorgt für mehr Privatsphäre auf der Terrasse.



Kassetten-Markise K70



Zubehör: Volant-Rollo

► Ihre Vorteile

- Integrierte WMS Komfort-Steuerung mit WMS Windsensor für ein automatisches Einfahren der Markise bei Wind
- Indirekte Beleuchtung sorgt am Abend für angenehme Wohlfühlatmosfera
- Brillante Extras (optional): Integrierte LED-Stripes in Ausfallprofil und/oder Kassette, Heizstrahler, Volant-Rollo, Seiten-Markise, Terrassengestell

Technische Details

	Kassetten-Markise K70
Max. Breite Einzelanlage (mm)	7000
Max. Breite gekuppelte Anlage (mm)	13000
Max. Ausfall (mm)	4000
Max. Neigungswinkel (Grad)	35
Bedienung	
Kurbel	–
Motor	serienmäßig
Funkmotor	optional
Solar-Antrieb	–
Tuchlagerschale	serienmäßig
Integrierte LED-Stripes	optional in Ausfallprofil und/oder Kassette
Steuerungs-Empfehlung	WMS Komfort-Steuerung
WAREMA Farbwelt	serienmäßig

Kassetten-Markise

Typ K50




reddot award 2016
winner




DESIGN
AWARD
2016

Die Kassetten-Markise K50 mit ihrem markanten Produktdesign steht in Einklang mit der modernen Architektur und unterstreicht den Trend hin zu einer prägnanten Formsprache. Mit dem besonders geringen Montageabstand zur Wand und Decke und der kompakten Baugröße fügt sie sich unauffällig und harmonisch in kleinere Terrassen- und Balkonsituationen ein.



Kassetten-Markise K50



Zubehör:
LED-Stripes in der Kassette

► Ihre Vorteile

- Fläche, kompakte Bauweise mit kleinen Abmessungen für eine elegante Verschattungslösung
- Exklusives Produktdesign in kubischer Form
- Geringer Montageabstand zu Wand und Decke
- Brillante Extras (optional): Integrierte dimmbare LED-Stripes in der Kassette, Heizstrahler, Seiten-Markise, Terrassengestell

Technische Details


	Kassetten-Markise K50
Max. Breite (mm)	5000
Max. Ausfall (mm)	3000
Max. Neigungswinkel (Grad)	35
Bedienung	
Kurbel	optional
Motor	serienmäßig
Funkmotor	optional
Solar-Antrieb	optional
Tuchlagerschale	serienmäßig
Integrierte LED-Stripes	optional in der Kassette
Steuerungs-Empfehlung	WMS Windsensor
Standardfarben	2
WAREMA Farbwelt	optional

Kassetten-Markise Typ K60



Kombinationsstark und funktionell - so präsentiert sich die WAREMA Kassetten-Markise K60. Farben, Stoffe, Zubehör, Steuerungsvarianten - gestalten Sie Ihre Markise nach Ihren Vorlieben passend zu Balkon und Terrasse.

Die optionale WMS Komfort-Steuerung sorgt für eine komfortable Bedienung und ein automatisches Einfahren des Volant-Rollos und der Markise bei starkem Windaufkommen.



Kassetten-Markise K60



Zubehör: WMS Komfort-Steuerung

► Ihre Vorteile

- Zuverlässiger Schattenspende für große Flächen
- Vielfältige Gestaltungsmöglichkeiten mit einer umfangreichen Farb- und Stoffauswahl
- Angenehmer Sichtschutz in Kombination mit einer Seiten-Markise
- Brillante Extras (optional): LED- oder Halogen-Lichtschiene, Heizstrahler, Volant, Volant-Rollo, Seiten-Markise, Terrassengestell

Technische Details


	Kassetten-Markise K60
Max. Breite Einzelanlage (mm)	7000
Max. Breite gekuppelte Anlage (mm)	13000
Max. Ausfall (mm)	4000
Max. Neigungswinkel (Grad)	35
Bedienung	
Kurbel	optional
Motor	serienmäßig
Funkmotor	optional
Solar-Antrieb	optional
Tuchlagerschale	serienmäßig
Steuerungs-Empfehlung	WMS Komfort-Steuerung
WAREMA Farbwelt	serienmäßig

Kassetten-Markise Typ 580



Mit der WAREMA Kassetten-Markise 580 bleiben keine Wünsche unerfüllt. Sie bietet einen filigranen Sonnenschutz für mittelgroße Terrassen und Balkone.

Bei der Installation von Terrassen-Markisen auf Freiflächen bietet das Terrassengestell die perfekte Verschattungslösung.



Kassetten-Markise 580



Zubehör: Terrassengestell

► Ihre Vorteile

- Modernes Design mit großen Gestaltungsmöglichkeiten
- Ausgereifte Funktionalität bis ins Detail
- Die Kassette schützt das Tuch sicher vor Schmutz und Witterungseinflüssen
- Brillante Extras (optional): LED- oder Halogen-Lichtschiene, Heizstrahler, Volant, Volant-Rollo, Seiten-Markise, Terrassengestell

Technische Details

	Kassetten-Markise 580
Max. Breite (mm)	5500
Max. Ausfall (mm)	3000
Max. Neigungswinkel (Grad)	40
Bedienung	
Kurbel	optional
Motor	serienmäßig
Funkmotor	optional
Solar-Antrieb	optional
Tuchlagerschale	serienmäßig
Steuerungs-Empfehlung	WMS Windsensor
Standardfarben	2
WAREMA Farbwelt	optional


Kassetten-Markise

Typ 550




Klein aber fein - mit gerade mal 100 x 180 mm Kassettenmaß ist die WAREMA Kassetten-Markise 550 ein kleines Wunderwerk mit einer kompakten Bauweise und voller Funktionalität.

Der WMS Windsensor bietet durch das automatische Einfahren der Markise bei starkem Wind optimalen Schutz für die Markise.



Kassetten-Markise 550



Zubehör: WMS Windsensor

► Ihre Vorteile

- Sehr flache, kompakte Bauweise
- Kasette schützt das Tuch sicher vor Regen und Schmutz
- Die kleine Kasette mit passgenauem Ausfallprofil integriert sich harmonisch in jede Fassade
- Brillante Extras (optional): LED- oder Halogen-Lichtschiene, Heizstrahler, Volant, Seiten-Markise

Technische Details

	Kassetten-Markise 550
Max. Breite (mm)	4500
Max. Ausfall (mm)	2500
Max. Neigungswinkel (Grad)	40
Bedienung	
Kurbel	optional
Motor	serienmäßig
Funkmotor	optional
Solar-Antrieb	-
Tuchlagerschale	-
Steuerungs-Empfehlung	WMS Windsensor
Standardfarben	2
WAREMA Farbwelt	optional

Gelenkarm-Markise halbgeschlossen Typ H60



Die halbgeschlossene WAREMA Gelenkarm-Markise H60 überzeugt in Funktion und Design. Durch das zusätzliche Regendach und die optionale Tuchlagerschale ist der Behang vor Regen und Witterungseinflüssen geschützt.

Die auf Wunsch integrier- und dimmbaren LED-Stripes im Ausfallprofil der Markise, sorgen am Abend für angenehme Atmosphäre.



Gelenkarm-Markise H60



**Zubehör: LED-Stripes
im Ausfallprofil**

► Ihre Vorteile

- Modernes Design mit umfangreichen Gestaltungsmöglichkeiten
- Funktionalität bis ins Detail
- Guter Schutz für das Tuch dank Regendach
- Brillante Extras (optional): Integrierte LED-Stripes im Ausfallprofil, Heizstrahler, Volant-Rollo, Seiten-Markise, Terrassengestell, LB-Ausführung, Schwenkgetriebe

Technische Details


	Gelenkarm-Markise H60
Max. Breite Einzelanlage (mm)	7000
Max. Breite gekoppelte Anlage (mm)	13000
Max. Ausfall (mm)	4000
Max. Neigungswinkel (Grad)	45
Bedienung	
Kurbel	optional
Motor	serienmäßig
Funkmotor	optional
Solar-Antrieb	optional
Tuchlagerschale	optional
Integrierte LED-Stripes	optional im Ausfallprofil
Steuerungs-Empfehlung	WMS Komfort-Steuerung
WAREMA Farbwelt	serienmäßig

Gelenkarm-Markise offen Typ G60




Die WAREMA Gelenkarm-Markise G60 bietet perfekten Schatten und bringt zusätzlichen Komfort auf die Terrasse. Die filigrane Produktgestaltung macht die Markise zu einem formvollendeten Sonnenschutz der sich harmonisch in das Fassadenbild integriert.

Das optionale Volant-Rollo schützt effektiv vor tiefstehender Sonne, leichtem Abendwind und den neugierigen Blicken von außen.



Gelenkarm-Markise G60



Zubehör: Volant-Rollo

► Ihre Vorteile

- Filigranes Produktdesign
- Umfangreiche Farb- und Dessinauswahl mit der WAREMA Farbwelt und der aktuellen Markisen Kollektion
- Brillante Extras (optional): Integrierte LED-Stripes im Ausfallprofil, Heizstrahler, Volant-Rollo, Seiten-Markise, Terrassengestell, LB-Ausführung, Schwenkgetriebe

Technische Details


	Gelenkarm-Markise G60
Max. Breite Einzelanlage (mm)	7000
Max. Breite gekuppelte Anlage (mm)	13000
Max. Ausfall (mm)	4000
Max. Neigungswinkel (Grad)	85
Bedienung	
Kurbel	optional
Motor	serienmäßig
Funkmotor	optional
Solar-Antrieb	optional
Tuchlagerschale	–
Integrierte LED-Stripes	optional im Ausfallprofil
Steuerungs-Empfehlung	WMS Komfort-Steuerung
WAREMA Farbwelt	serienmäßig

Gelenkarm-Markise offen Typ 530




In welcher Atmosphäre Sie leben möchten, entscheiden Sie selbst mit der Wahl Ihrer persönlichen Markise. Dieser Klassiker bietet umfassenden Schutz. Mit variablen Zubehör-Paketen stehen Ihnen alle Möglichkeiten offen!

Der Heizstrahler sorgt auch bei kühleren Temperaturen für molliges Wohlbefinden unter der Markise.



Gelenkarm-Markise 530



Zubehör: Heizstrahler

► Ihre Vorteile

- Das Basic-Modell unter den Markisen
- Technisch ausgereifte, funktionale Markise
- Brillante Extras (optional): LED- oder Halogen-Lichtschiene, Heizstrahler, Seiten-Markise, LB-Ausführung, Regendach

Technische Details

	Gelenkarm-Markise 530
Max. Breite (mm)	6000
Max. Ausfall (mm)	3000
Max. Neigungswinkel (Grad)	90
Bedienung	
Kurbel	optional
Motor	serienmäßig
Funkmotor	optional
Solar-Antrieb	optional
Tuchlagerschale	–
Steuerungs-Empfehlung	WMS Windsensor
Standardfarben	2
WAREMA Farbwelt	optional

Gelenkarm-Markise im Schacht Typ 700S



Hinsichtlich Design und Farbgestaltung stehen Ihnen alle Möglichkeiten offen. Die WAREMA Gelenkarm-Markise 700S ermöglicht eine individuelle Gestaltung der vorderen Blende und lässt sich damit perfekt in die Fassade integrieren!

Die WAREMA Seiten-Markise schützt gleichermaßen vor tiefstehender Sonne, leichtem Wind und unerwünschten Blicken.

► Ihre Vorteile

- Komplett in die Fassade integrierbar
- Individuelle Anpassung der Blende an die Fassaden-Gestaltung
- Modernes Design und zuverlässiger Schutz genau dann, wenn Sie ihn brauchen



Gelenkarm-Markise 700S



Zubehör: Seiten-Markise

Technische Details

	Gelenkarm-Markise 700S
Max. Breite (mm)	5960
Max. Ausfall (mm)	3000
Max. Neigungswinkel (Grad)	20
Bedienung	
Kurbel	–
Motor	serienmäßig
Funkmotor	optional
Solar-Antrieb	–
Tuchlagerschale	–
Steuerungs-Empfehlung	WMS Windsensor
WAREMA Farbwelt	serienmäßig

WAREMA Pergola-Markisen

Freiraum mit Stil



So geht die Terrassen-Saison in die Verlängerung. Mit den WAREMA Pergola-Markisen können Sie an die schöne Jahreszeit gleich ganze Tage dranhängen. Sie schützen Ihren neu gewonnenen Lebensraum im Freien nicht nur zuverlässig vor Sonne, sondern auch vor Wind, Regen und Schmutz. Setzen Sie mit einer Auswahl an Farben und Stoffen außergewöhnliche Designakzente und erleben Sie Komfort und Funktionalität auf höchstem Niveau.

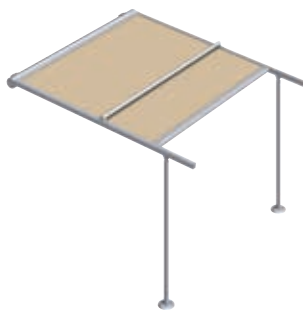
Pergola-Markise Typ P40



Pergola-Markisen vereinen Komfort und Sicherheit auf höchstem Niveau durch bequeme Bedienbarkeit und hohe Wetterbeständigkeit. Dank secudrive® – der innovativen Führung per Federstahlband – lassen sich neben geraden, auch gebogene Führungsschienen realisieren. Mit ihrer exklusiven Optik ist dieser Schattenspender der Hingucker auf jeder Terrasse. Aufgrund ihres faszinierenden Designs wurde die Pergola-Markise P40 mit dem red dot design award 2013 ausgezeichnet. Das ganz einfach per Kurbel bedienbare Volant-Rollo bietet zuverlässigen Sicht- und Blendschutz.



Typ P40 gebogene
Führungsschienen



Typ P40 gerade
Führungsschienen

► Ihre Vorteile

- Nutzenerweiterung der Terrasse oder Gewerbefläche
- Durch die gebogene Führungsschiene ein absolutes Design-Highlight
- Pfosten und Führungsschiene in den Wintermonaten demontierbar
- Mitlaufendes Verstärkungsprofil verschwindet im eingefahrenen Zustand aus dem Sichtbereich (optional)
- Brillante Extras (optional): Integrierte, dimmbare LED-Stripes in den Führungsschienen, Heizstrahler, Volant-Rollo

Technische Details

	Pergola-Markise P40
Max. Bestellbreite (mm)	6500
Max. Bestelltiefe (mm)	7000 ¹⁾
Neigung (Grad)	0 – 45
Bedienung	
Motor	serienmäßig
Motor mit externem Funkempfänger	optional
Steuerungs-Empfehlung	WMS Zentrale
WAREMA Farbwelt	serienmäßig
Gebogene Führungsschienen	serienmäßig
Gerade Führungsschienen	optional
Mitlaufendes Verstärkungsprofil	optional
Fußabdeckung	optional
Entwässerung über absenkbaren Pfosten	optional
Entwässerung über Entwässerungsstanzungen im Tuch	optional

¹⁾ Bei Bestelltiefen über 5 m, maximale Bestellbreite 5 m möglich.

Pergola-Markise mit integrierter Beleuchtung



Die Pergola-Markise bietet die perfekte Kombination aus zuverlässigem Sonnenschutz am Tag und stimmungsvoller Beleuchtung am Abend. Die integrierten LED-Stripes in den Führungsschienen verlängern die gemütlichen Sommerabende auf der Terrasse oder dem Balkon und schaffen mit ihrem warmen, dimmbaren Licht ein angenehmes Ambiente.

► Ihre Vorteile

- Angenehmes, warmes Licht
- Geringer Energieverbrauch durch fortschrittliche LED-Technik
- Verlängerung der Sommerabende im Freien
- Bequeme Bedienung des Lichts per WMS Handsender oder mit dem Smartphone per WMS WebControl
- Licht in Stufen dimmbar per WMS Dimmer (LED)



**Typ P40
mit integrierter Beleuchtung**

Technische Details



LED-Stripes

	Pergola-Markise P40* mit integrierter Beleuchtung
Beleuchtung Anwendung	Integrierte LED-Stripes in den Führungsschienen
Beleuchtung Bedienung	
WMS Handsender	optional
Schalter	optional
WMS Dimmer (LED)	optional
Beleuchtung Lebensdauer	ca. 10.000 Betriebsstunden

*Technische Details Pergola-Markise P40 siehe Seite 15

Stoffe und Gestellfarben

Zeitlose Farbbrillanz



Stoffe

Die Acryl-Markisenstoffe sind die Klassiker unter den Stoffqualitäten und überzeugen durch Erfahrung und stetige Weiterentwicklung. Sie bestehen aus 100% Marken-Acryl-Gewebe bei dem die Fasern der eingesetzten Garne spinndüsengefärbt werden. Die innovativen Acryl Lumera-Stoffe verfügen darüber hinaus über eine äußerst glatte Oberfläche, welche die Farben satter wirken lässt und die Leuchtkraft für lange Zeit erhöht. Acryl-Markisenstoffe schützen Sie zuverlässig vor schädlicher UV-Strahlung und sind äußerst langlebig.



Gestellfarben

Tauchen Sie ein in die Farben von WAREMA und gestalten Sie Ihre Markise ganz nach Ihrem Geschmack. Die Farben der umfangreichen WAREMA Farbwelt ermöglichen eine Auswahl an Gestellfarben, die harmonisch auf das ausgewählte Tuch und den individuellen Wohnstil abgestimmt sind. Sie überzeugen durch eine, langlebige Beschichtungsqualität die der Richtlinie GSB-AL 631 entspricht. Dank der feinen Struktur der Oberfläche perlt Wasser besonders gut ab und entfernt gleichzeitig Schmutzpartikel. Wählen Sie gemäß WAREMA Farbwelt Ihre Lieblingsfarbe aus.

Kollektionsberater

Lassen Sie sich bei der Stoffauswahl inspirieren. Wählen Sie Ihr Wunsch-Dessin, mit Ihren Lieblingsfarben, in unserem Online-Kollektionsberater unter www.markisen-kollektion.de aus. Die umfangreiche Auswahl der WAREMA Markisen Kollektion lässt keine Wünsche unerfüllt!



Steuerungssysteme

Automatisch optimaler Sonnenschutz



EWFS – Einheitliches WAREMA Funksystem

Das einheitliche WAREMA Funksystem bietet die Möglichkeit, mit geringstem Installationsaufwand den individuellen Sonnenschutzantrieb oder Licht zu steuern. Das durchgängige System ermöglicht einen individuellen Ausbau der Steuerung und eröffnet die Möglichkeit, jederzeit weitere Komponenten nachzurüsten. Für die unterschiedlichen Steuerungsanforderungen der Sonnenschutzprodukte bietet WAREMA die passende EWFS-Lösung. So können Markisen mit Permanentlogik gesteuert werden.



Wisotronic

Die Wisotronic bietet hohen Bedienkomfort und zusammen mit der Wetterstation multisense ein perfektes Team, das witterungsabhängig den Sonnenschutz überwacht. Durch die edle Optik fügt sich die Wisotronic in jedes Ambiente perfekt ein. Eine selbsterklärende Menüführung ermöglicht eine kinderleichte Bedienung.



WMS WAREMA Mobile System

WMS vereint modernste Technik mit edlem Design. Das bidirektionale Funksystem eröffnet neue Möglichkeiten in Bezug auf Bedienkomfort und Sicherheit. Um schnell und einfach eine Inbetriebnahme durchzuführen oder Änderungswünsche zu realisieren, stehen Ihnen kostenlose WMS Software-Lösungen zur Verfügung.

WMS WebControl

Einfach, komfortabel und selbsterklärend – die Steuerung Ihrer Markise per Smartphone. Die intuitive Bedienoberfläche macht es möglich mit Smartphones, Tablets oder PCs Ihren Sonnenschutz mit wenigen Schritten in die richtige Position zu bringen oder deren momentane Position abzufragen. Tauchen Sie ein in eine völlig neue Form der Sonnenschutzautomation.



WMS Handsender basic

Beim WMS Handsender basic sind alle Vorteile auf kleinstem Raum vereint. Mit seinen Maßen von 130 x 51 x 27 mm setzt der Kleinste der WMS Familie große Maßstäbe. Ob das Ein- und Ausschalten von Automatikfunktionen, das Aufrufen und Speichern von individuellen Komfort-Positionen oder die optische Rückmeldung von Fahrbefehlen – der WMS Handsender basic erfüllt auf einem Kanal alle Vorteile, die Sie von WMS gewohnt sind.

2015895/06.2016